



**План финансово-хозяйственной деятельности
на 2017 год**

Дата составления 03.04.2017 г.

Наименование муниципального учреждения

Муниципальное бюджетное дошкольное образовательное учреждение Петрозаводского городского округа "Центр развития и социализации детского сада №71 "Золотая рыбка"

Адрес фактического местонахождения муниципального учреждения

г.Петрозаводск
ул.Питкванская д.20

Код по реестру участников бюджетного процесса, а также юридических лиц не являющихся участниками бюджетного процесса

ИНН 1001035505/ КПП 100101001

Наименование структурного подразделения Администрации Петрозаводского городского округа, в ведении которого находится муниципальное учреждение

Комитет социального развития

Единица измерения:

руб.

Код по ОКЕИ

I. Сведения о деятельности муниципального учреждения

1.1. Цель деятельности муниципального учреждения: создание условий для реализации гарантированного гражданам Российской Федерации права на получение общедоступного и бесплатного дошкольного образования

1.2. Вид деятельности муниципального учреждения: предоставление дошкольного образования.

1.3. Перечень услуг (работ), осуществляемых на платной основе: Реализация дополнительных общеобразовательных программ дошкольного образования в соответствии с лицензией на право ведения образовательной деятельности, выданной Учреждению. Организация работы дополнительных учебно-воспитательных групп, студий, секций, кружков по направлениям: обучение иностранным языкам, студия изобразительного искусства, хореография, лепка, кружок по обучению катанию на коньках детей, не посещающих Учреждение, обучение плаванию, танцевальный кружок, музыкальная ритмика; группы по адаптации к условиям дошкольного образовательного учреждения, организуемые для детей не посещающих дошкольное Учреждение, "Малышкина школа", подготовка к обучению в общеобразовательном учреждении детей, не посещающих Учреждение, Прием и проведение занятий на дому с детьми, не посещающим Учреждение. Услуги логопеда, оказываемые детям, посещающим Учреждение, сверх услуг, финансируемых за счет средств бюджета Петрозаводского городского округа, а также детям, не посещающим Учреждение. Услуги психолога, оказываемые детям, посещающим Учреждение, сверх услуг, финансируемых за счет средств бюджета Петрозаводского городского округа, а также детям, не посещающим Учреждение. Информационно-консультативные услуги по вопросам дошкольного образования, предоставляемые юридическим лицам, а также физическим лицам, не являющимся родителями (законными представителями) детей, посещающих Учреждение. Организация и проведение платных дополнительных физкультурно-оздоровительных мероприятий сверх услуг, финансируемых за счет средств бюджета Петрозаводского городского округа.

*Получено 14.04.2017
Зав. Учреждением*

II Показатели финансового состояния

муниципального учреждения

Наименование показателя	Сумма
I Нефинансовые активы, всего:	19762868,48
из них:	
1.1. Общая балансовая стоимость недвижимого муниципального имущества, всего	13768564,72
в том числе:	
1.1.1. Стоимость имущества, закрепленного собственником имущества за муниципальным учреждением на праве оперативного управления или переданного муниципальному учреждению по договору безвозмездного пользования	
1.1.2. Стоимость имущества, приобретенного муниципальным учреждением за счет выделенных собственником имущества средств	
1.1.3. Стоимость имущества, приобретенного муниципальным учреждением за счет доходов, полученных от приносящей доход деятельности	
1.1.4. Остаточная стоимость имущества	500589,3
1.2. Общая балансовая стоимость движимого муниципального имущества, всего	4662416,55
в том числе:	
1.2.1. Общая балансовая стоимость особо ценного движимого имущества	824005,22
1.2.2. Остаточная стоимость особо ценного движимого имущества	262689,77
II. Финансовые активы, всего	
из них:	
2.1. Денежные средства муниципального учреждения, всего	
в том числе:	
2.1.1. Денежные средства муниципального учреждения на счетах	
2.1.2. Денежные средства муниципального учреждения, размещенные на депозиты в кредитной организации	
2.2. Иные финансовые инструменты	
2.3. Дебиторская задолженность по доходам, полученным за счет средств бюджета Петрозаводского городского округа	
2.4. Дебиторская задолженность по выданным авансам, полученным за счет средств бюджета Петрозаводского городского округа, всего:	
в том числе:	
2.4.1. по выданным авансам на услуги связи	
2.4.2. по выданным авансам на транспортные услуги	
2.4.3. по выданным авансам на коммунальные услуги	
2.4.4. по выданным авансам на услуги по содержанию имущества	
2.4.5. по выданным авансам на прочие услуги	
2.4.6. по выданным авансам на приобретение основных средств	
2.4.7. по выданным авансам на приобретение нематериальных активов	
2.4.8. по выданным авансам на приобретение произведенных активов	
2.4.9. по выданным авансам на приобретение материальных запасов	
2.4.10. по выданным авансам на прочие расходы	
2.5. Дебиторская задолженность по выданным авансам за счет доходов, полученных от приносящей доход деятельности, всего:	
в том числе:	
2.5.1. по выданным авансам на услуги связи	
2.5.2. по выданным авансам на транспортные услуги	
2.5.3. по выданным авансам на коммунальные услуги	
2.5.4. по выданным авансам на услуги по содержанию имущества	
2.5.5. по выданным авансам на прочие услуги	
2.5.6. по выданным авансам на приобретение основных средств	
2.5.7. по выданным авансам на приобретение нематериальных активов	
2.5.8. по выданным авансам на приобретение произведенных активов	
2.5.9. по выданным авансам на приобретение материальных запасов	
2.5.10. по выданным авансам на прочие расходы	
III. Обязательства, всего	1 535 497,74
из них:	
3.1. Просроченная кредиторская задолженность	
3.2. Кредиторская задолженность за счет средств бюджета Петрозаводского городского округа, всего:	894 850,15
в том числе:	
3.2.1. по заработной плате	566 457,19
3.2.2. по страховым взносам	276 384,96
3.2.3. по оплате услуг связи	
3.2.4. по оплате транспортных услуг	
3.2.5. по оплате коммунальных услуг	
3.2.6. по оплате услуг по содержанию имущества	
3.2.7. по оплате прочих услуг	
3.2.8. по приобретению основных средств	
3.2.9. по приобретению нематериальных активов	
3.2.10. по приобретению произведенных активов	
3.2.11. по приобретению материальных запасов	
3.2.12. по оплате прочих расходов	
3.2.13. по платежам в бюджет	51 663,00
3.2.14. по прочим расчетам с кредиторами	345,00
3.3. Кредиторская задолженность за счет доходов, полученных от приносящей доход деятельности, всего:	640 647,59
в том числе:	
3.3.1. по заработной плате	125 573,32
3.3.2. по страховым взносам	44 737,43
3.3.3. по оплате услуг связи	
3.3.4. по оплате транспортных услуг	
3.3.5. по оплате коммунальных услуг	
3.3.6. по оплате услуг по содержанию имущества	
3.3.7. по оплате прочих услуг	
3.3.8. по приобретению основных средств	
3.3.9. по приобретению нематериальных активов	
3.3.10. по приобретению произведенных активов	
3.3.11. по приобретению материальных запасов	470 336,84
3.3.12. по оплате прочих расходов	
3.3.13. по платежам в бюджет	
3.3.14. по прочим расчетам с кредиторами	

III. Показатели по поступлениям и выплатам
муниципального учреждения на 2017 год

Наименование показателя	Код строки	Объем финансового обеспечения, руб.								
		Код по бюджетной классификации Российской Федерации		Всего	в том числе					
		Вид расходов	КОСГУ		Субсидии на финансовое обеспечение выполнения муниципального задания		Субсидии на осуществление капитальных вложений	Поступления от оказания услуг (выполнения работ) на платной основе и от иной приносящей доход деятельности		
1	2	3	4	5	6	7	8	9	10	
Поступления от доноров, в том числе:	100	X	X	25 974 494,59	18 250 073,90				7 724 420,69	
Доходы от собственности	110	X	120	0,00	X			X	0,00	X
Доходы от оказания услуг, работ	120	X	180, 180	25 974 494,59	18 250 073,90			X	7 724 420,69	X
Доходы от штрафов, пеней, иных сумм принудительного изъятия	130	X	140	0,00	X			X	0,00	X
Доходы от оказания услуг и выполнения работ государственными органами, органами местного самоуправления, иными организациями	140	X	152, 153	0,00	X			X	0,00	X
Иные субсидии, предоставляемые из бюджета	150	X	151	0,00	X			X		X
Прочие доходы	160	X	180	0,00	X			X	0,00	X
Доходы от операций с активами	180	X	170	0,00	X			X	0,00	X
Выплаты по расходам, в том числе:	200	X	X	26 710 699,42	18 438 932,47				8 271 766,95	
Выплаты персоналу, всего	210	100	X	16 098 355,01	13 843 153,17				2 255 201,84	
из них оплата труда и начисления на выплаты по оплате труда	211	111, 119	X	16 084 612,56	13 829 410,72				2 255 201,84	
в том числе	X	X	X	X	X			X	X	X
заработная плата	212	111	211	11 290 738,79	9 541 164,05				1 749 574,74	
начисления на выплаты по оплате труда	213	119	213	4 793 873,77	4 288 246,67				505 627,10	
прочие выплаты	214	112	212	13 742,45	13 742,45				0,00	
транспортные услуги	215	112	222	0,00	0,00				0,00	
пособия по социальной помощи населению	216	112	262	0,00	0,00				0,00	
прочие расходы	217	112	290	0,00	0,00				0,00	
Социальные и иные выплаты населению, всего	220	300	X	0,00	0,00				0,00	
в том числе	X	X	X	X	X			X	X	X
пособия по социальной помощи населению	221	300	262	0,00	0,00				0,00	
прочие расходы	222	300	290	0,00	0,00				0,00	
Уплата налогов, сборов и иных платежей	230	850	290	208 750,48	208 750,48				0,00	
Безвозмездные перечисления организациям	240	600, 800	241	0,00	0,00				0,00	
Прочие расходы (кроме расходов на закупку товаров, работ, услуг)	250									
Расходы на закупку товаров, работ, услуг, всего	260	200	X	10 403 593,93	4 387 028,82				6 016 565,11	
в том числе	X	X	X	X	X			X	X	X
услуги связи	261	200	221	22 973,16	22 973,16				0,00	
транспортные услуги	262	200	222	0,00	0,00				0,00	
коммунальные услуги	263	200	223	2 365 594,11	2 365 594,11				0,00	
арендная плата за пользование имуществом	264	200	224	0,00	0,00				0,00	
работы, услуги по содержанию имущества	265	200	225	318 951,94	318 951,94				0,00	
прочие работы, услуги	266	200	226	302 251,53	302 251,53				0,00	
прочие расходы	267	200	290	0,00	0,00				0,00	
увеличение стоимости основных средств	268	200	310	226 880,54	181 080,54				45 800,00	
увеличение стоимости материальных запасов	269	200	340	7 166 942,65	1 196 177,54				5 970 765,11	
Поступление финансовых активов, всего:	300	X	X	0,00	0,00				0,00	
из них:	X	X	X	X	X			X	X	X
увеличение остатков средств	310	X	310	0,00	0,00				0,00	
прочие поступления	320	X	X	0,00	0,00				0,00	
Выбытие финансовых активов, всего	400	X	X	0,00	0,00				0,00	
в том числе:	X	X	X	X	X			X	X	X
увеличение остатков средств	410	X	610	0,00	0,00				0,00	
прочие выбытия	420	X		0,00	0,00				0,00	
Остаток средств на начало года	500	X	X	736 204,83	188 858,57				547 346,26	
Остаток средств на конец года	600	X	X	0,00	0,00				0,00	

IV. Показатели выплат по расходам на закупку товаров, работ, услуг муниципального учреждения на 2017 г.

Наименование показателя	Код строки	Год начала закупки	Сумма выплат по расходам на закупку товаров, работ и услуг, руб.											
			в том числе:											
			всего на закупку						в соответствии с Федеральным законом от 5 апреля 2013 г. N 44-ФЗ "О контрактной системе в сфере закупок товаров, работ, услуг для обеспечения государственных и муниципальных нужд"					
1	2	3	4	5	6	7	8	9	10	11	12			
на 2017г. очередной финансовый год	на 2017г. очередной финансовый год	на 2018г. 1-ый год планового периода	на 2019г. 2-ой год планового периода	на 2018г. 1-ый год планового периода	на 2019г. 2-ой год планового периода	на 2018г. 1-ый год планового периода	на 2018г. 1-ый год планового периода	на 2018г. 1-ый год планового периода	на 2017г. очередной финансовый год	на 2018г. 1-ый год планового периода	на 2019г. 2-ой год планового периода	на 2018г. 1-ый год планового периода	на 2019г. 2-ой год планового периода	
Выплата по расходам на закупку товаров, работ, услуг всего:														
в том числе на оплату контрактов заключенных до начала очередного финансового года:														
из них:														
1.														
2.														
на закупку товаров, работ, услуг по году начала закупки:														
из них:														
Ст. 221 "Услуги связи"	X			10 403 593,93	0,00	0,00	10 403 593,93	0,00	0,00	0,00	0,00	0,00	0,00	
Ст. 222 "Транспортные услуги"	2002			22 973,16	0,00	0,00	22 973,16	0,00	0,00	0,00	0,00	0,00	0,00	
Ст. 223 "Транспортные услуги"	2003			0,00	0,00	0,00	0,00	0,00	0,00	0,00	0,00	0,00	0,00	
Ст. 224 "Коммунальные услуги"	2004			2 365 594,11	0,00	0,00	2 365 594,11	0,00	0,00	0,00	0,00	0,00	0,00	
Ст. 225 "Работы, услуги по содержанию имущества"	2005			318 951,94	0,00	0,00	318 951,94	0,00	0,00	0,00	0,00	0,00	0,00	
Ст. 226 "Прочие работы, услуги"	2006			302 251,53	0,00	0,00	302 251,53	0,00	0,00	0,00	0,00	0,00	0,00	
Ст. 290 "Прочие расходы"	2007			0,00	0,00	0,00	0,00	0,00	0,00	0,00	0,00	0,00	0,00	
Ст. 310 "Увеличение стоимости основных средств"	2008			226 880,54	0,00	0,00	226 880,54	0,00	0,00	0,00	0,00	0,00	0,00	
Ст. 340 "Увеличение стоимости материальных активов"	2009			7 166 942,65	0,00	0,00	7 166 942,65	0,00	0,00	0,00	0,00	0,00	0,00	

V. Справочная информация


Наименование показателя	Код строки	Сумма (тыс. руб.)
1	2	3
Объем публикаций обязательств всего:	010	


Заказующий МДОУ "Детский сад № 71"


Начальник управления финансов и экономики


Руководитель МУ "Централизованная бухгалтерия № 2"

Исполнитель
тел. 76-95-84
03.04.2017г.


Т.Л. Мядзелец
(расшифровка подписи)


М.В. Гридчина
(расшифровка подписи)


О.Ю. Сысоьева
(расшифровка подписи)


М.В. Соколова
(расшифровка подписи)